



ФЕДЕРАЛЬНАЯ СЛУЖБА
ГОСУДАРСТВЕННОЙ СТАТИСТИКИ

Оперативные данные по индексу потребительских цен по Чеченской Республике



за февраль 2023 года



ФЕДЕРАЛЬНАЯ СЛУЖБА
ГОСУДАРСТВЕННОЙ СТАТИСТИКИ

Оперативные данные по индексу потребительских цен

по Чеченской Республике
за февраль 2023 года

- 01 ИНДЕКСЫ ПОТРЕБИТЕЛЬСКИХ ЦЕН
- 02 ИНДЕКСЫ ЦЕН НА ОТДЕЛЬНЫЕ ГРУППЫ И ВИДЫ ПРОДОВОЛЬСТВЕННЫХ ТОВАРОВ
- 03 ИНДЕКСЫ ЦЕН НА ОТДЕЛЬНЫЕ ГРУППЫ НЕПРОДОВОЛЬСТВЕННЫХ ТОВАРОВ
- 04 ИНДЕКСЫ ЦЕН И ТАРИФОВ НА УСЛУГИ
- 05 ИНДЕКСЫ ЦЕН И ТАРИФОВ НА ЖИЛИЩНО-КОММУНАЛЬНЫЕ УСЛУГИ

* Ежемесячные данные оперативной статистики





ИНДЕКСЫ ПОТРЕБИТЕЛЬСКИХ ЦЕН

ФЕВРАЛЬ 2023 г. В % К ПРЕДЫДУЩЕМУ МЕСЯЦУ



ИПЦ

100,2



Все товары

100,4



Продовольственные товары

100,8



Непродовольственные товары

99,9



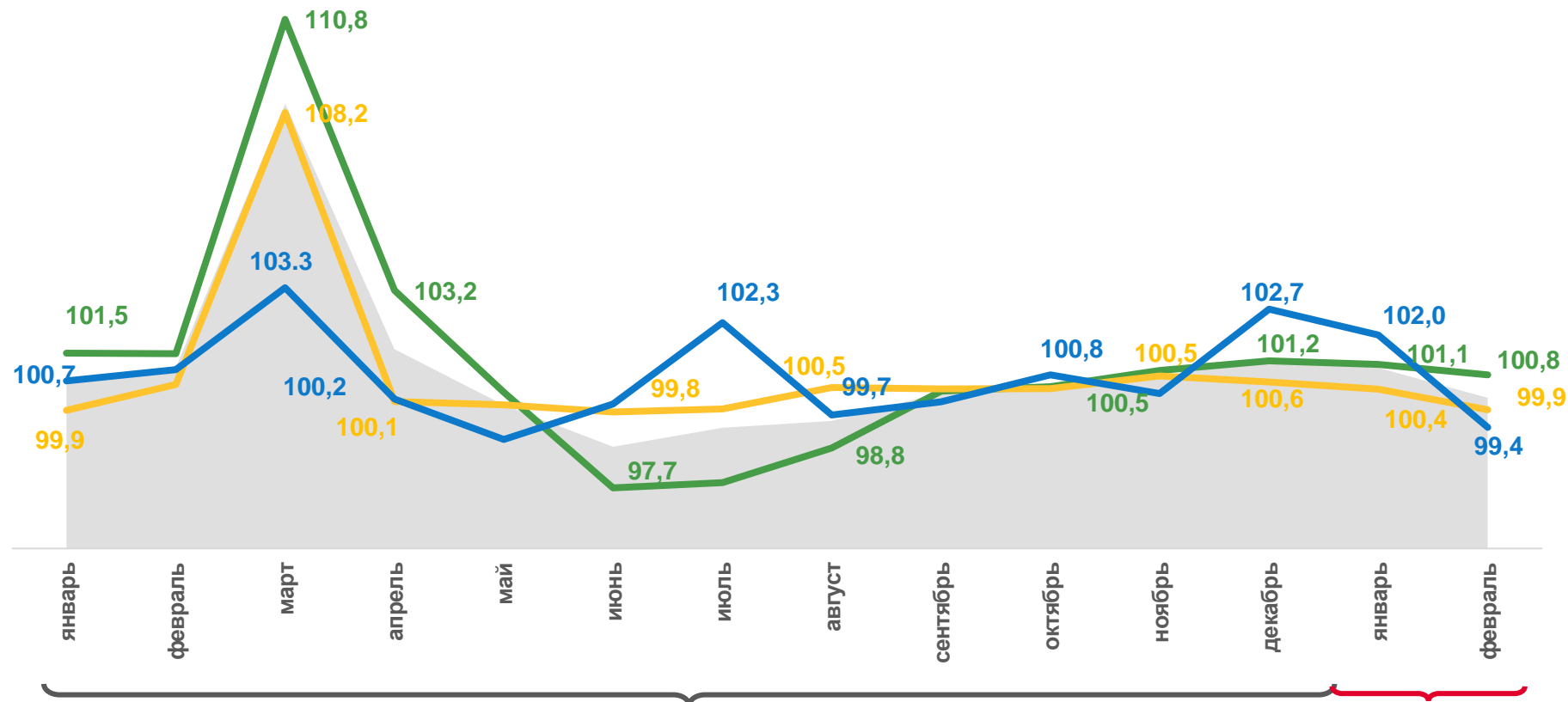
Услуги

99,4



Базовый ИПЦ

100,1



2022

2023



Индекс потребительских цен



Непродовольственные товары



Продовольственные товары



Услуги





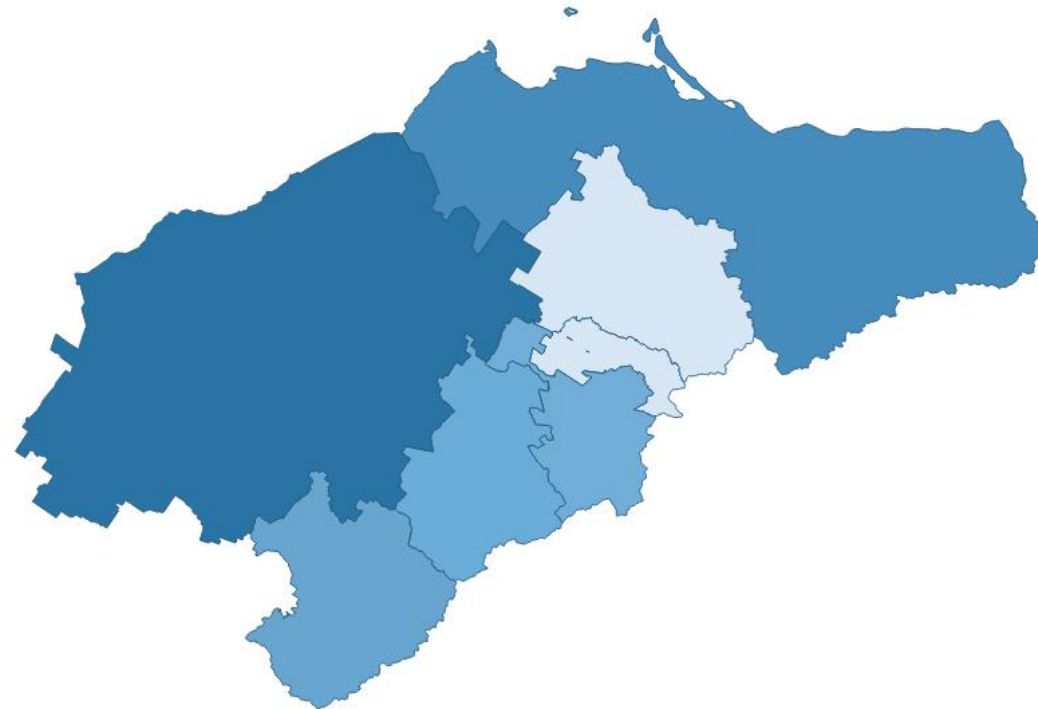
ИНДЕКСЫ ПОТРЕБИТЕЛЬСКИХ ЦЕН

ФЕВРАЛЬ 2023 г. В % К ПРЕДЫДУЩЕМУ МЕСЯЦУ



СЕВЕРО-КАВКАЗСКИЙ ФЕДЕРАЛЬНЫЙ ОКРУГ

100,8%





ИНДЕКСЫ ЦЕН НА ОСНОВНЫЕ ГРУППЫ ТОВАРОВ

ФЕВРАЛЬ 2023 г. В % К ПРЕДЫДУЩЕМУ МЕСЯЦУ



ИНДЕКСЫ ЦЕН НА ПРОДОВОЛЬСТВЕННЫЕ ТОВАРЫ



ИНДЕКСЫ ЦЕН НА НЕПРОДОВОЛЬСТВЕННЫЕ ТОВАРЫ



ИНДЕКСЫ ЦЕН НА УСЛУГИ

Ставропольский край



102,5

Республика Северная
Осетия-Алания



102,0

Республика Дагестан



101,5

Кабардино-Балкарская
Республика



101,5

Карачаево-Черкесская
Республика



101,4

Республика Ингушетия



101,1

Чеченская Республика



100,8

Карачаево-Черкесская
Республика



100,5

Кабардино-Балкарская
Республика



100,2

Ставропольский край



100,1

Республика Северная
Осетия-Алания



99,9

Чеченская Республика



99,9

Республика Дагестан



99,9

Республика Ингушетия



99,9

Кабардино-Балкарская
Республика



100,4

Карачаево-Черкесская
Республика



100,3

Республика Дагестан



100,2

Ставропольский край



100,1

Республика Ингушетия



100,1

Республика Северная
Осетия-Алания



99,9

Чеченская Республика



99,4





ИНДЕКСЫ ПОТРЕБИТЕЛЬСКИХ ЦЕН

ФЕВРАЛЬ 2023 г. В % К ФЕВРАЛЮ 2022Г.



ИПЦ

112,3



Все товары

112,8



Продовольственные товары

113,9



Непродовольственные товары

111,4



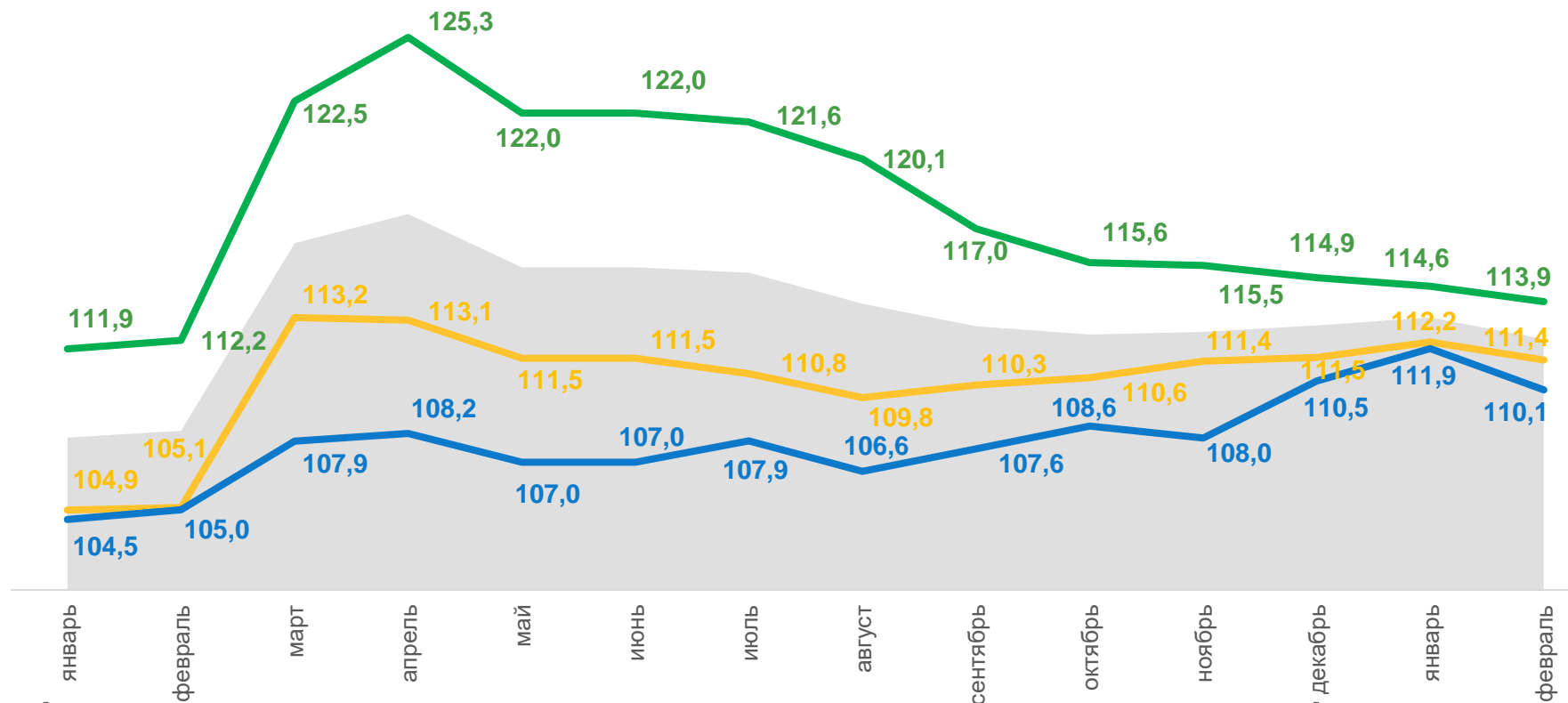
Услуги

110,1



Базовый ИПЦ

114,3



Индекс потребительских цен



Непродовольственные товары



Продовольственные товары



Услуги

2023



ИНДЕКСЫ ЦЕН НА ОСНОВНЫЕ ГРУППЫ ТОВАРОВ

ФЕВРАЛЬ 2023 г. В % ФЕВРАЛЮ 2022г.



ИНДЕКСЫ ЦЕН НА ПРОДОВОЛЬСТВЕННЫЕ ТОВАРЫ



ИНДЕКСЫ ЦЕН НА НЕПРОДОВОЛЬСТВЕННЫЕ ТОВАРЫ



ИНДЕКСЫ ЦЕН НА УСЛУГИ

Республика Ингушетия		119,6	Республика Ингушетия		120,4	Республика Северная Осетия - Алания		113,3
Чеченская Республика		113,9	Карачаево-Черкесская Республика		114,6	Республика Дагестан		112,2
Ставропольский край		111,4	Республика Северная Осетия - Алания		112,8	Кабардино-Балкарская Республика		111,6
Кабардино-Балкарская Республика		111,2	Кабардино-Балкарская Республика		112,3	Ставропольский край		110,5
Карачаево-Черкесская Республика		111,2	Чеченская Республика		111,4	Чеченская Республика		110,1
Республика Дагестан		109,8	Республика Дагестан		111,1	Карачаево-Черкесская Республика		107,9
Республика Северная Осетия - Алания		109,4	Ставропольский край		110,9	Республика Ингушетия		106,8





ИНДЕКСЫ ЦЕН НА ОТДЕЛЬНЫЕ ГРУППЫ И ВИДЫ ПРОДОВОЛЬСТВЕННЫХ ТОВАРОВ

ФЕВРАЛЬ 2023 г. В % К ПРЕДЫДУЩЕМУ МЕСЯЦУ



100,8

Продовольственные товары



99,3

Сахар-песок



102,5

Масло подсолнечное



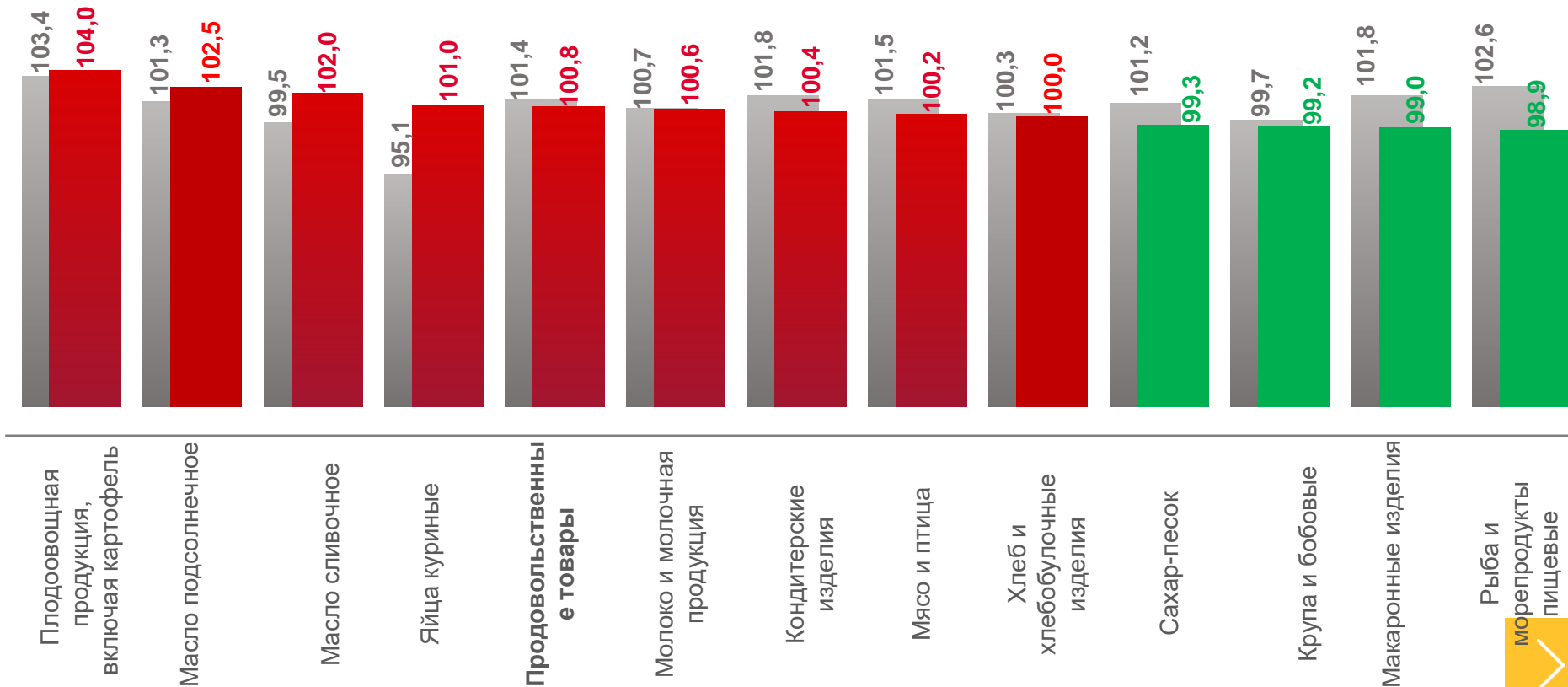
101,0

Яйца куриные




100,2

Мясо и птица




■ Февраль 2022 г. к январю 2022 г.

■ Февраль 2023 г. к январю 2023 г.



ИНДЕКСЫ ЦЕН НА ХЛЕБ И ХЛЕБОБУЛОЧНЫЕ ИЗДЕЛИЯ

ФЕВРАЛЬ 2023 г. В % К ПРЕДЫДУЩЕМУ МЕСЯЦУ



100,0

Хлеб и хлебобулочные изделия



100,0

Хлеб и булочные изделия из пшеничной муки различных сортов



100,0

Булочные изделия сдобные из муки высшего сорта штучные



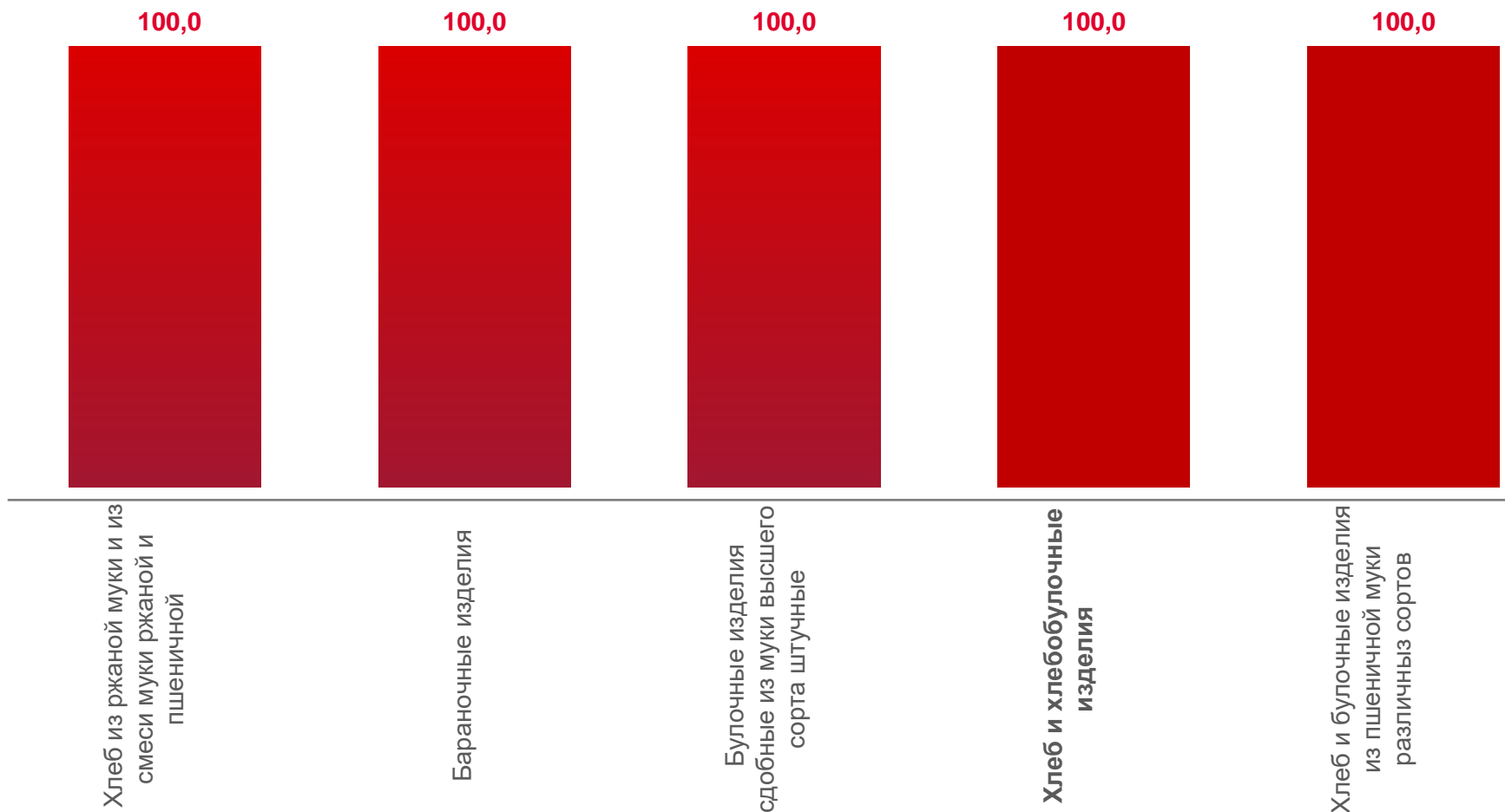
100,0

Хлеб из ржаной муки и из смеси муки ржаной и пшеничной



100,0

Бараночные изделия





ИНДЕКСЫ ЦЕН НА ПЛОДОВООЩНУЮ ПРОДУКЦИЮ

ФЕВРАЛЬ 2023 г. В % К ПРЕДЫДУЩЕМУ МЕСЯЦУ



Плодоовощная продукция, включая картофель

104,0



Огурцы свежие

105,8



Помидоры свежие

118,1



Виноград

109,1



Капуста белокочанная свежая

93,1



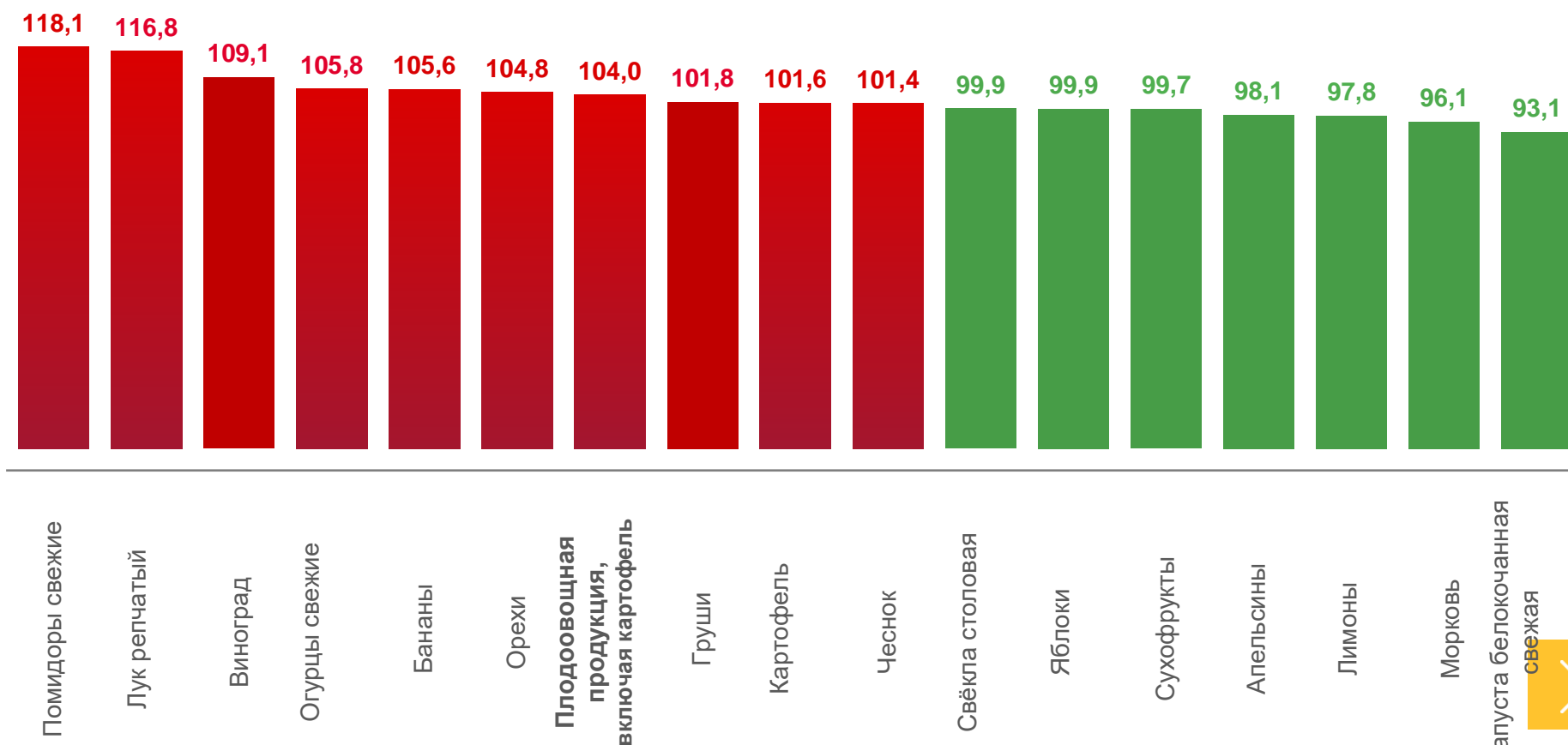
Апельсины

98,1



Лимоны

97,8



















Капуста белокочанная свежая





СРЕДНИЕ ЦЕНЫ НА ПЛОДООВОЩНУЮ ПРОДУКЦИЮ

ФЕВРАЛЬ 2023 г., РУБЛЕЙ ЗА КИЛОГРАММ

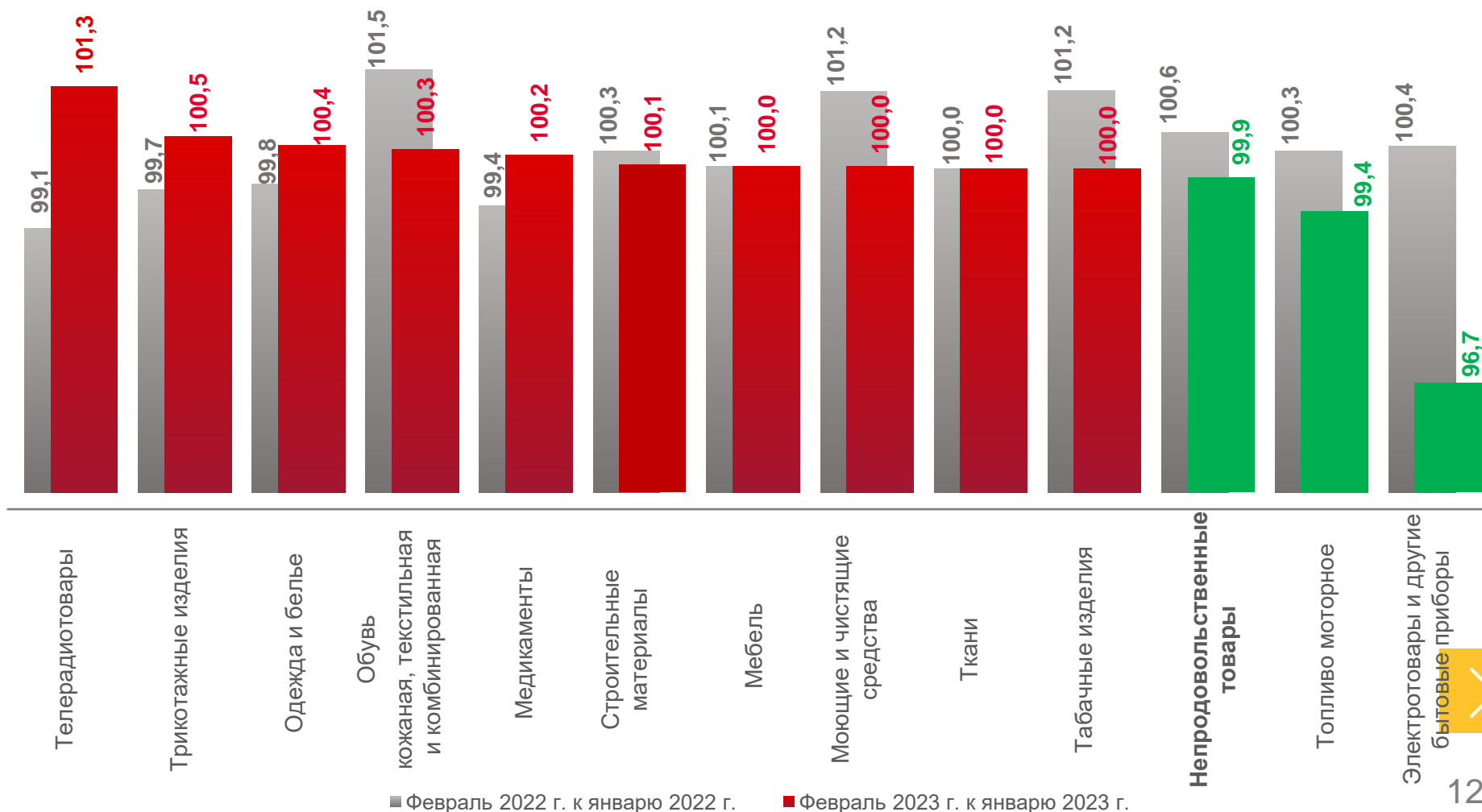
 Яблоки, кг	▼ 107,35 ₹	 Виноград, кг	▲ 194,29 ₹	 Лук репчатый, кг	▲ 44,29 ₹
 Морковь, кг	▼ 47,05 ₹	 Картофель, кг	▲ 42,46 ₹	 Огурцы свежие, кг	▲ 237,50 ₹
 Апельсины, кг	▼ 137,92 ₹	 Свёкла столовая, кг	▼ 45,98 ₹	 Помидоры свежие, кг	▲ 242,81 ₹
 Груши, кг	▲ 209,98 ₹	 Бананы, кг	▲ 142,81 ₹	 Лимоны, кг	▼ 163,64 ₹
 Сухофрукты, кг	▼ 494,59 ₹	 Капуста белокочанная свежая, кг	▼ 30,43 ₹		
 Орехи, кг	▲ 788,13 ₹	 Чеснок, кг	▲ 232,10 ₹		





ИНДЕКСЫ ЦЕН НА ОТДЕЛЬНЫЕ ГРУППЫ НЕПРОДОВОЛЬСТВЕННЫХ ТОВАРОВ

ФЕВРАЛЬ 2023 г. В % К ПРЕДЫДУЩЕМУ МЕСЯЦУ



■ Февраль 2022 г. к январю 2022 г.

■ Февраль 2023 г. к январю 2023 г.

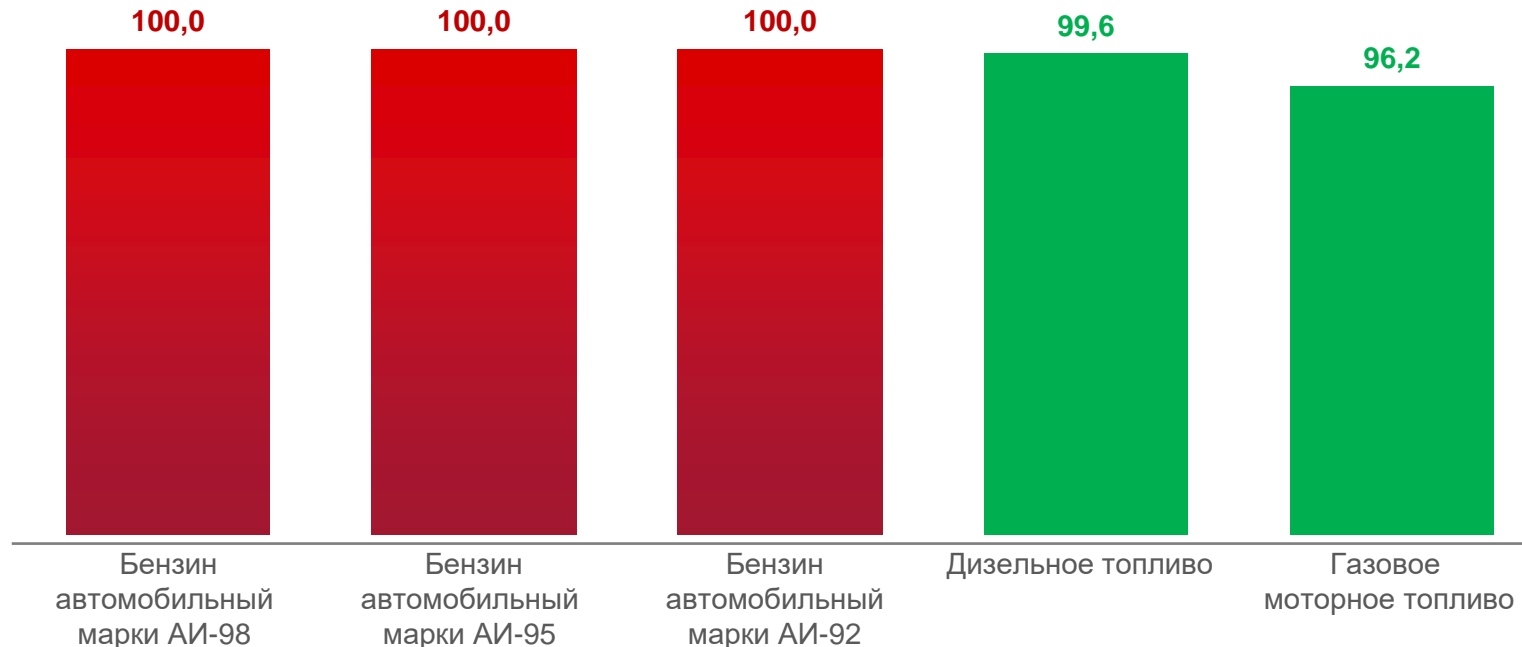




ИНДЕКСЫ ЦЕН НА ТОПЛИВО МОТОРНОЕ

ФЕВРАЛЬ 2023 г. В % К ПРЕДЫДУЩЕМУ МЕСЯЦУ

	99,4
Топливо моторное	
	99,6
ДТ	
Дизельное топливо	
	100,0
Бензин автомобильный марки АИ-98	
	96,2
Газовое моторное топливо	
	100,0
Бензин автомобильный марки АИ-92	
	100,0
Бензин автомобильный марки АИ-95	



СРЕДНИЕ ЦЕНЫ
НА ТОПЛИВО
МОТОРНОЕ

60,97 ₹

51,74 ₹

49,50 ₹

▼ 51,55 ₹

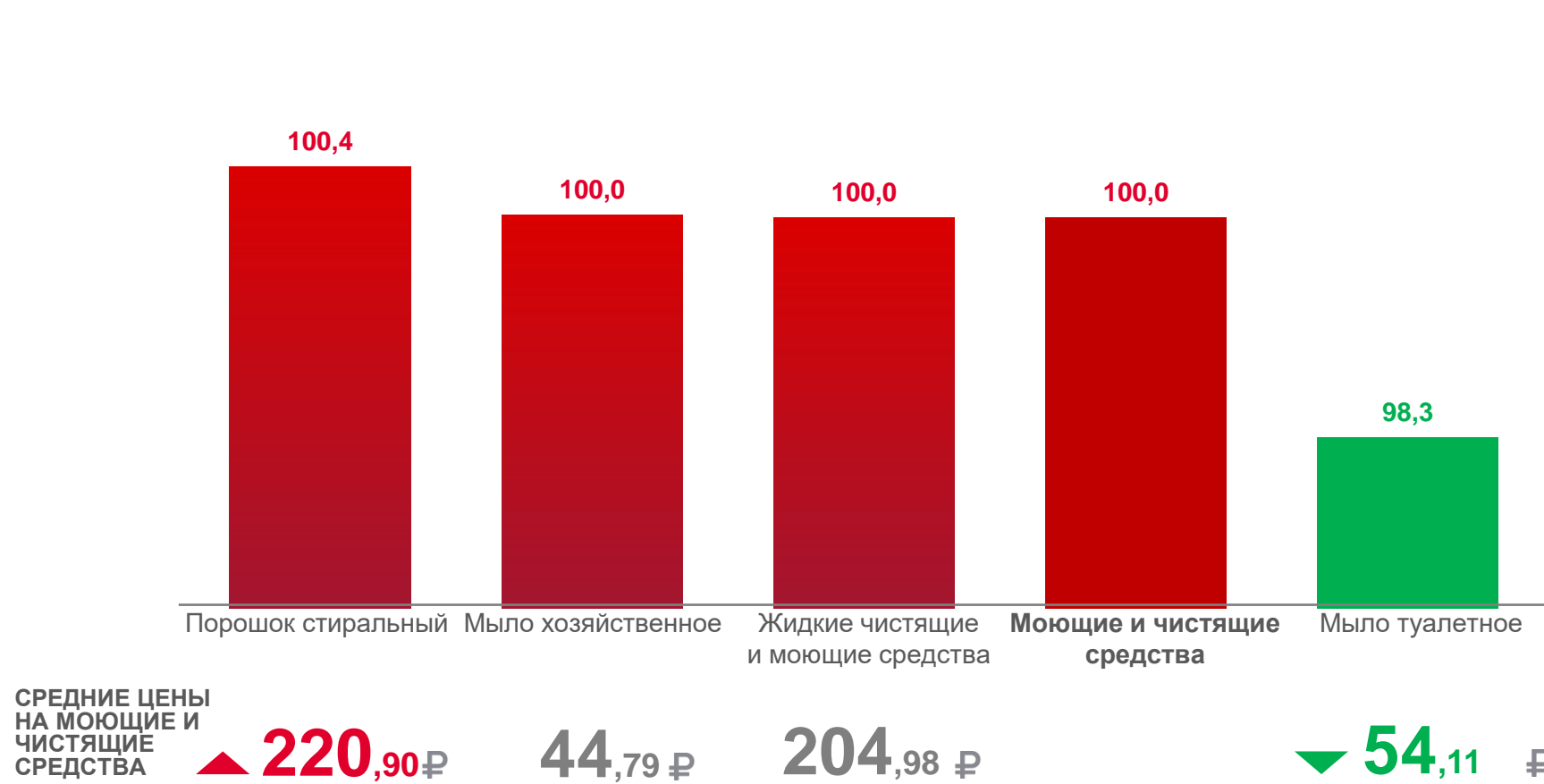
▼ 16,27 ₹





ИНДЕКСЫ ЦЕН НА МОЮЩИЕ И ЧИСТЯЩИЕ СРЕДСТВА

ФЕВРАЛЬ 2023 г. В % К ПРЕДЫДУЩЕМУ МЕСЯЦУ





ИНДЕКСЫ ЦЕН И ТАРИФОВ НА УСЛУГИ

ФЕВРАЛЬ 2023 г. В % К ПРЕДЫДУЩЕМУ МЕСЯЦУ



99,4

Услуги



100,0

Медицинские



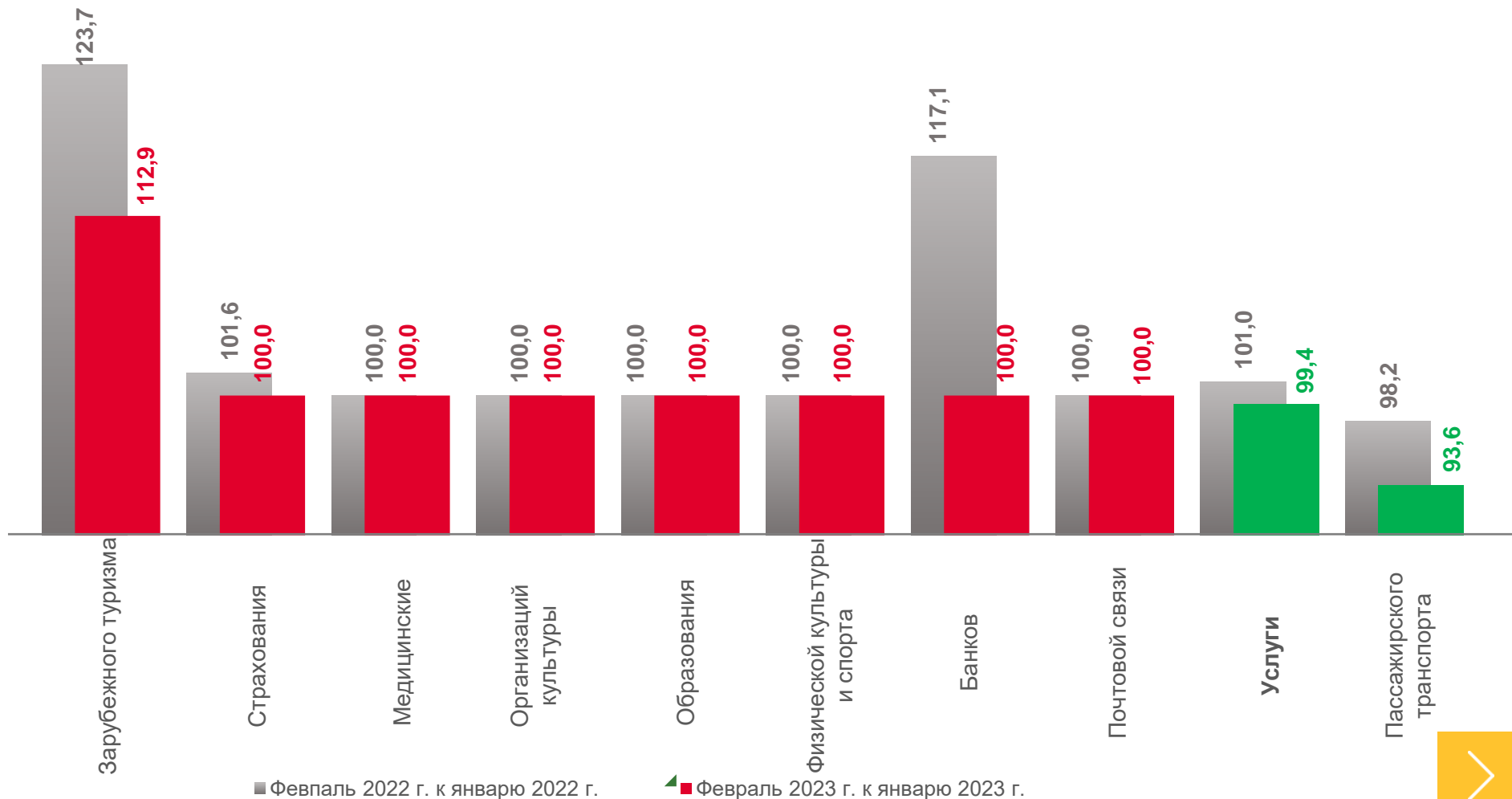
100,0

Организаций культуры



93,6

Пассажирского транспорта





ИНДЕКСЫ ЦЕН И ТАРИФОВ НА ЖИЛИЩНО-КОММУНАЛЬНЫЕ УСЛУГИ

ФЕВРАЛЬ 2023 г. В % К ПРЕДЫДУЩЕМУ МЕСЯЦУ

